

水浸传感器使用说明书及三包凭证

产品介绍

水浸传感器是一款可检测漏水和浸水的设备，能够监测无水到有水、有水到无水两种状态，当发生漏水或浸水时可通过APP实时推送报警信息，并能够通过网关设备联动控制其他智能硬件产品。

* 本产品需要连接米家多功能网关等具备网关功能的设备。
* 本产品不支持第一代小米多功能网关。



状态指示灯

感应探头

基本参数

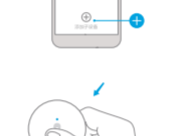
产品型号: SJCGQ11LM 工作温度: -10℃~+55℃
产品尺寸: 50×50×15 mm 工作湿度: 0~100% RH
无线连接: ZigBee 执行标准: Q/QLML015-2017
电池规格: CR2032
FCC ID: 2AKIT-SJCGQ11LM

快速设置

本产品兼容米家智能平台，可通过“米家”APP操控，支持MIUI系统，可与其他米家智能产品互联互通。

1、下载APP


在应用商店搜索“米家”或扫描以下二维码下载安装米家APP。



2、添加设备

打开米家APP，选择要连接的网关，在设备页面点击添加子设备，根据APP提示操作，直至网关语音提示“连接成功”。

* 如添加失败，请将传感器移近网关后重试



捏按面壳重置键5秒
直至蓝灯连续闪烁后松开

3、购买更多

购买更多智能产品及品质好物请下载米家APP登录米家商城，或扫描下方二维码浏览米家商城网页。



安装方法

有效距离验证：添加设备成功后，在选定的水浸传感器安装位置，按一下面壳重置键，网关发出提示音，表明传感器与网关之间可以有效通讯。

方式一：直接放置在所需监测的平面上。



方式二：用内六角螺丝刀将感应探头拧松，接上导线后，可应用于更多场景。

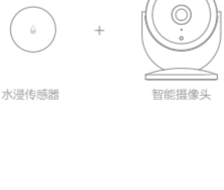


* 传感器天线的位置在“水滴”图标上方

联动功能推荐

可联动更多智能家庭设备

1. 检测到漏水或浸水，联动网关声光报警



产品中有害物质的名称及含量

部件名称	有害物质					
	铅 (Pb)	汞 (Hg)	镉 (Cd)	六价铬 (Cr(VI))	多溴联苯 (PBB)	多溴二苯醚 (PBDE)
白色塑料壳	○	○	○	○	○	○
硬塑料	○	○	○	○	○	○
金属	○	○	○	○	○	○
电阻	○	○	○	○	○	○

本表格依据SJ/T 11364的规定编制。
○：表示该有害物质在该部件所有均质材料中的含量均在GB/T 26572规定的限量要求以下。
X：表示该有害物质至少在该部件的某一均质材料中的含量超出GB/T 26572规定的限量要求。



水浸传感器产品保修说明

水浸传感器售后服务严格依据《中华人民共和国消费者权益保护法》、《中华人民共和国产品质量法》实行售后三包服务，服务内容如下：

保修政策

在三包有效期内，您可以依照本规定免费享受退货、换货、维修的服务，维修、换货、退货应当凭发票办理。

1、签收次日起7日无理由退货（电商购买渠道），由用户承担物流费用；

2、本产品出现《水浸传感器性能故障表》所列性能故障的情况，经售后服务中心检测确定后，可以免费享受如下服务。

服务类型	服务政策
退货	自签收次日起7天内产品质量原因退货
换货	自签收次日起15天内产品质量原因换货
维修	自签收次日起1年内产品质量原因维修

友情提示

因运输过程中需使用包装箱保证产品运输安全，建议您自签收次日起至少保留包装箱30天。

水浸传感器性能故障表

名称	性能故障
水浸传感器	1. 因结构或者材料因素造成表面裂损 2. 指示灯失效 3. 按键失效 4. 检测失效 5. ZigBee失效

非保修条例

1、未经授权的维修、误用、碰撞、疏忽、滥用、进液、事故、改动、不正确的使用非本产品配件，或撕毁、涂改标贴、防伪标记；

2、已超过三包有效期；

3、因不可抗力造成的损坏；

4、不符合《水浸传感器性能故障表》所列性能故障的情况；

5、因人为原因导致本产品及其配件产生《水浸传感器性能故障表》所列性能故障。

使用产品前请仔细阅读产品说明书

服务热线：400-990-7930

制造商：深圳绿米联创科技有限公司

地址：深圳市南山区桃源街道留仙大道塘岭路1号

金麒麟智谷大厦8楼